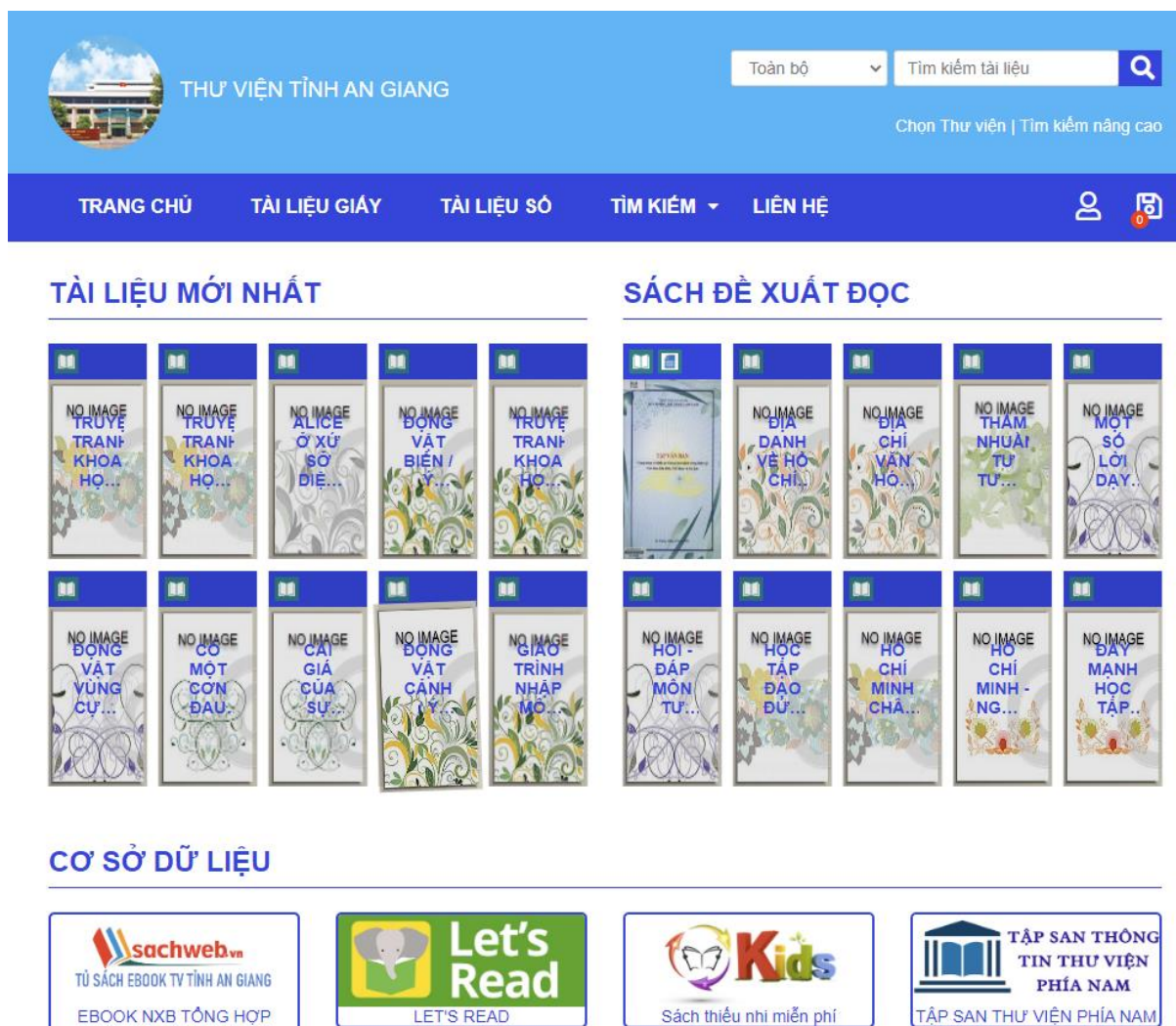


# HƯỚNG DẪN SỬ DỤNG TRA CỨU TÀI LIỆU

## 1. Tìm kiếm dữ liệu đơn giản

❖ **Bước 1:** Bạn đọc truy cập vào trang [OPAC](#) của hệ thống.



Hình 1: Trang chủ của OPAC.

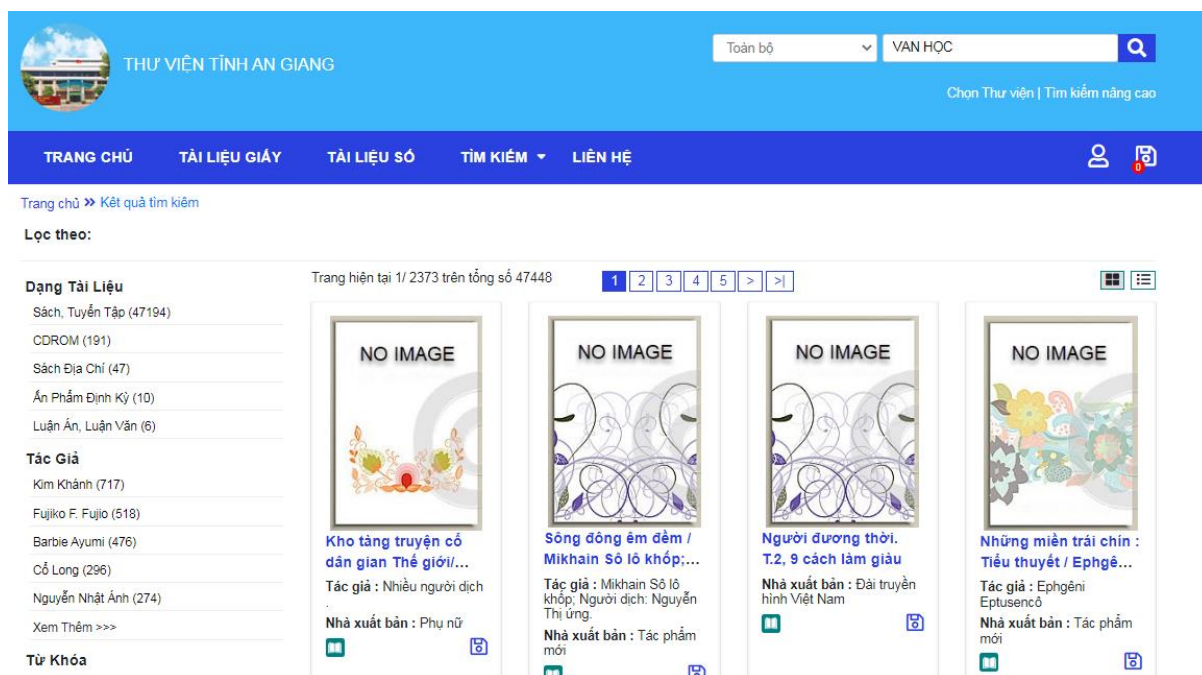
❖ **Bước 2:** Bạn đọc nhập bất kỳ cụm từ tìm kiếm vào ô nhập "Tìm kiếm tài liệu ở đây".



Thanh công cụ tìm kiếm của OPAC.

❖ **Bước 3:** Nhấn nút enter hoặc click chọn biểu tượng kính hiển vi nằm ngay cạnh bên phải ô nhập.

*Vi dụ:* Bạn đọc muốn tìm cụm từ “Văn học”, bạn đọc có thể nhập: “Van hoc”, “kể toán”, “VĂN HỌC”, .. kết quả trả về như nhau

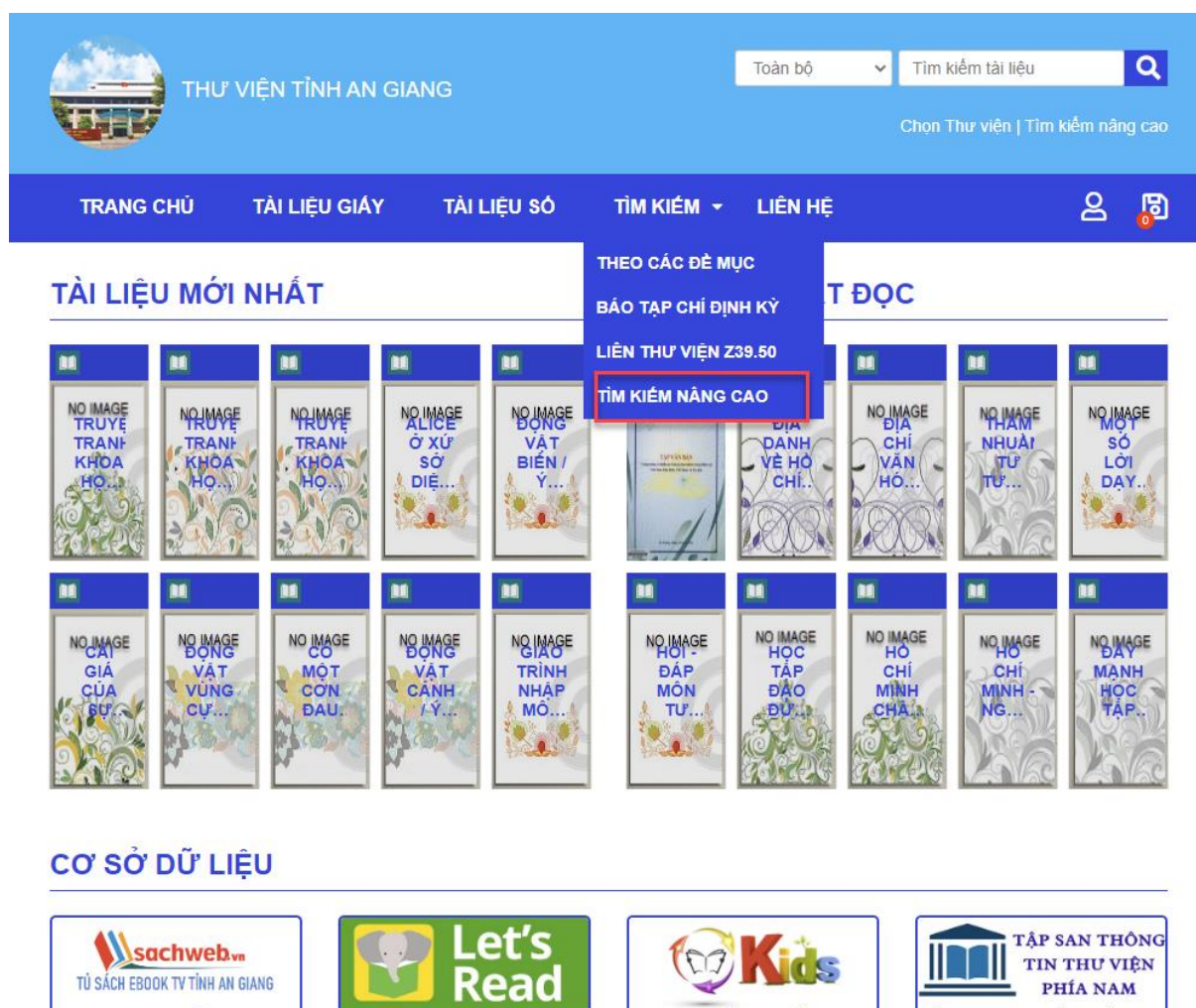


**Hình 2: Giao diện kết quả tìm kiếm**

Phía bên trái là tập tất cả dạng tài liệu (sách in, sách điện tử,..), số phân loại, nhà xuất bản, năm xuất bản, tác giả, từ khóa có kiểm soát,... liên quan đến cụm từ tìm kiếm nhập vào. Và hệ thống cho phép đọc giả click chọn để thu hẹp kết quả phạm vi tìm kiếm.

## 2. Tìm kiếm dữ liệu nâng cao

❖ **Bước 1:** Đọc giả click chọn menu [tìm kiếm](#) → [tìm kiếm nâng cao](#).



**Hình 3: Thanh menu tìm kiếm nâng cao của OPAC.**

❖ **Bước 2:** Bạn đọc có thể tìm kiếm nâng cao bằng cách kết hợp các điều kiện chặt chẽ với nhau thông qua các toán tử logic (AND, OR, NOT) nhằm tìm ra kết quả một cách chính xác.

Bạn đọc có thể tìm kiếm trên phạm vi nhiều thư viện cơ sở thành viên, giới hạn phạm vi các loại tài liệu, năm xuất bản,...

❖ **Bước 3:** Sau khi bạn đọc nhập các thông tin và nhấn nút tìm để lọc kết quả.

The screenshot shows the advanced search interface of the An Giang Provincial Library website. At the top, there is a header with the library's logo and name, a search bar with a dropdown menu set to 'Toàn bộ' (All) and a search button, and a link to 'Chọn Thư viện | Tìm kiếm nâng cao' (Select library | Advanced search). Below the header is a navigation bar with links for 'TRANG CHỦ', 'TÀI LIỆU GIẤY', 'TÀI LIỆU SỐ', 'TÌM KIẾM', and 'LIÊN HỆ', along with user and library icons. The main search area features three rows of search criteria, each with a dropdown menu set to 'And', an input field, a dropdown menu set to 'Chứa' (Contains), a dropdown menu set to 'Trong' (In), and a dropdown menu set to 'Nhập đề' (Input topic). Below the search criteria is a blue bar with the text 'Thêm giới hạn' (Add restrictions) and a 'Tìm kiếm' (Search) button.

THƯ VIỆN TỈNH AN GIANG

Toàn bộ | Tìm kiếm tài liệu

Chọn Thư viện | Tìm kiếm nâng cao

TRANG CHỦ | TÀI LIỆU GIẤY | TÀI LIỆU SỐ | TÌM KIẾM | LIÊN HỆ

And | Chứa | Trong | Nhập đề

And | Chứa | Trong | Nhập đề

And | Chứa | Trong | Nhập đề

Thêm giới hạn

Tìm kiếm

Thư Viện Tỉnh An Giang © 2023.

Hướng dẫn sử dụng | Thông tin hỗ trợ

Địa chỉ : 16 Lê Triệu Kiệt, P. Mỹ Bình, Thành phố Long Xuyên, An Giang

Điện thoại : (0296) 3 954184 - 3 727140

Đang truy cập: 2

Tổng truy cập: 126817

Hôm nay: 8

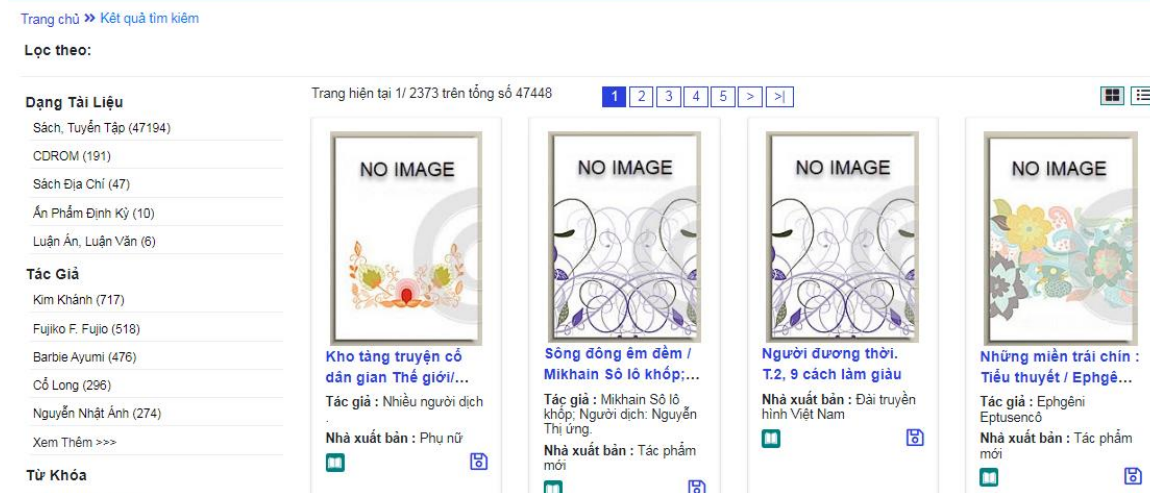
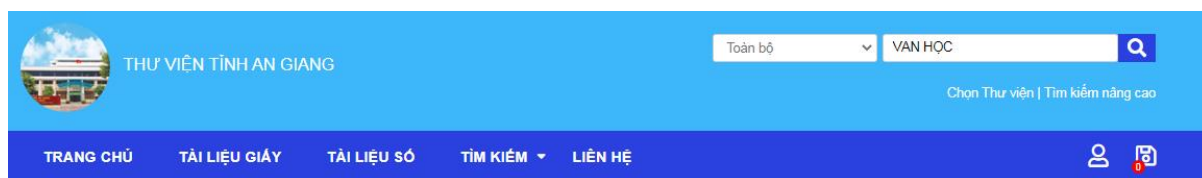
Tuần trước: 172

Tháng trước: 226

Hình 4: Giao diện tìm kiếm nâng cao.

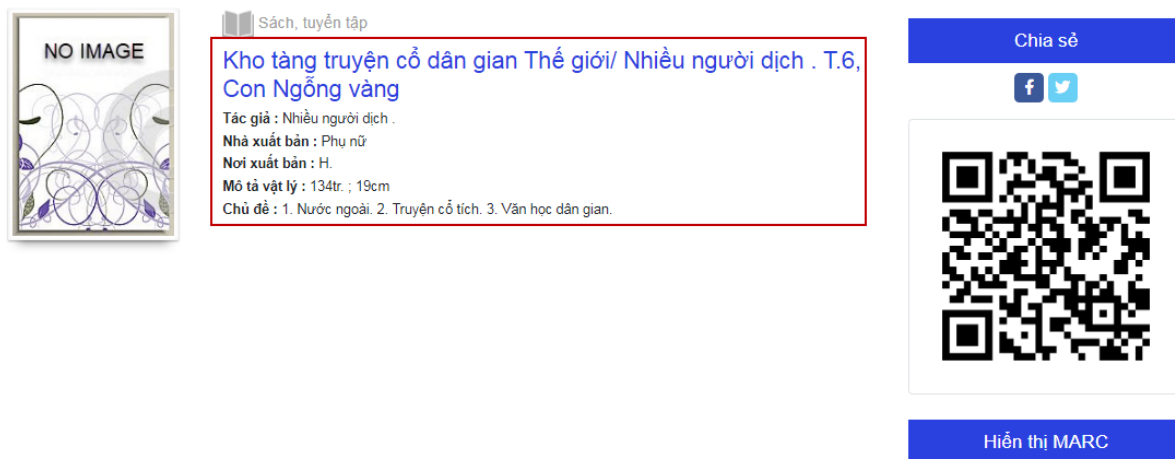
### 3. Xem thông tin biên mục, xếp giá

- ❖ **Bước 1:** Sau khi tìm kiếm hệ thống hiển thị kết quả, Người dùng chọn [tài liệu muốn xem thông tin](#).



- ❖ **Bước 2:** Bạn đọc chỉ cần click vào nhan đề của tài liệu đó sẽ hiện ra giao diện chứa thông tin biên mục và thông tin xếp giá của tài liệu.
- ❖ **Bước 3:** Trên thanh ngang của giao diện, bạn đọc có thể chọn hình thức xem thông tin.

+ *Xem chi tiết*




**Thông tin xếp giá**

Thư viện	Kho lưu trữ/vị trí kệ	Ký hiệu	Trạng thái	Đăng ký mượn
Thư Viện Tỉnh An Giang	Kho Mượn	MV.008121	Sẵn sàng phục vụ (Đọc/Mượn)	Mượn

**Hình 5:Giao diện chi tiết biểu ghi biên mục**

+ *Xem dạng MARC*



Sách, tuyển tập

**Kho tàng truyện cổ dân gian Thế giới/ Nhiều người dịch . T.6, Con Ngỗng vàng**

Tác giả : Nhiều người dịch .  
 Nhà xuất bản : Phụ nữ  
 Nơi xuất bản : H.  
 Mô tả vật lý : 134tr. ; 19cm  
 Chủ đề : 1. Nước ngoài. 2. Truyện cổ tích. 3. Văn học dân gian.

Chia sẻ


f t



Hiển thị MARC

Thông tin xếp giá

Thư viện	Kho lưu trữ/vị trí kệ	Ký hiệu	Trạng thái	Đăng ký mượn
Thư Viện Tỉnh An Giang	Kho Mượn	MV.008121	Sẵn sàng phục vụ (Đọc/Mượn)	Mượn



Sách, tuyển tập

**Kho tàng truyện cổ dân gian Thế giới/ Nhiều người dịch . T.6,**

```
Ldr 00695nam 22002658a 4500
001  AGPL220137592
005  _ 20071102161126.0
008  _ 061013s2001  |||||Viesd
020  _ $c10.000d$d1.500b; (1b)
040  _ $aTVAG$bvie$eISBD
041  0_ $avie
084  $aKN42$bKH400T
245  00 $aKho tàng truyện cổ dân gian Thế giới/$cNhiều người dịch . $nT.6.$pCon Ngỗng vàng
260  _ $aH. :$bPhụ nữ
300  _ $a134tr. ;$c19cm
653  0_ $aNước ngoài
653  0_ $aTruyện cổ tích
653  0_ $aVăn học dân gian
852  $aAGLIB$bKho Mượn$jMV.008121
900  1
911  Quản Trị TV
925  G
926  0
927  SH
```

Chia sẻ

f t



Hiển thị MARC

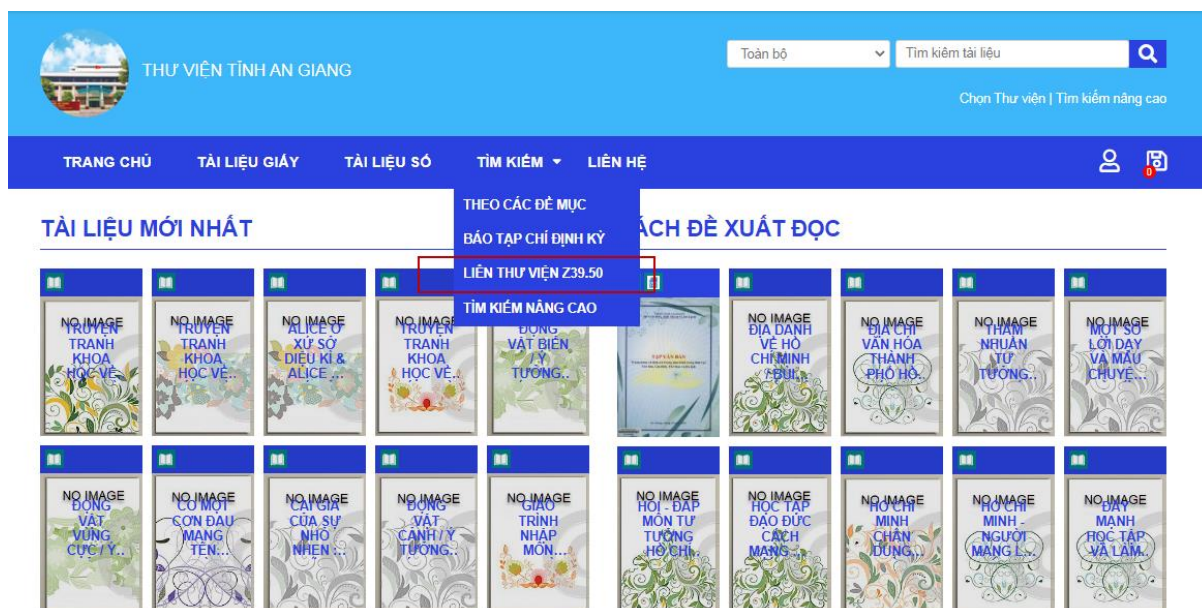
Thông tin xếp giá

Thư viện	Kho lưu trữ/vị trí kệ	Ký hiệu	Trạng thái	Đăng ký mượn
Thư Viện Tỉnh An Giang	Kho Mượn	MV.008121	Sẵn sàng phục vụ (Đọc/Mượn)	Mượn

**Giao diện xem dạng MARC**

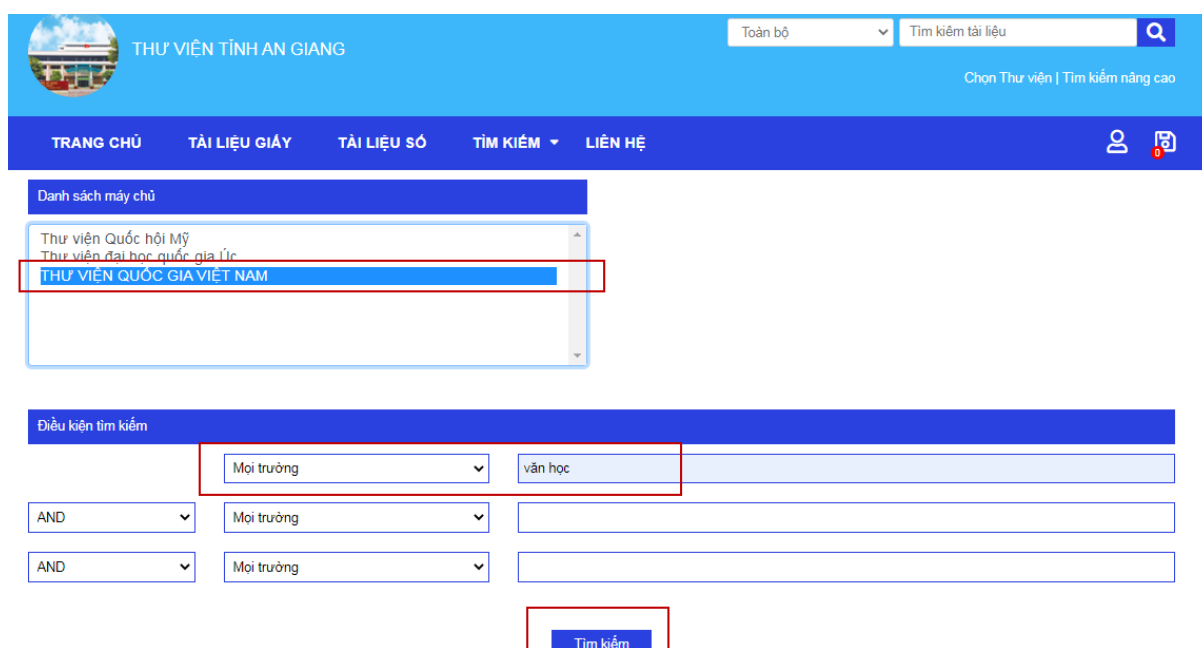
**4. Tìm kiếm liên thư viện thông qua giao thức Z39.50**

❖ **Bước 1:** Đọc giả click chọn menu [tìm kiếm](#) → [Liên thư viện Z39.50](#).



❖ **Bước 2:** Chọn máy chủ, nhập từ khóa tìm kiếm.

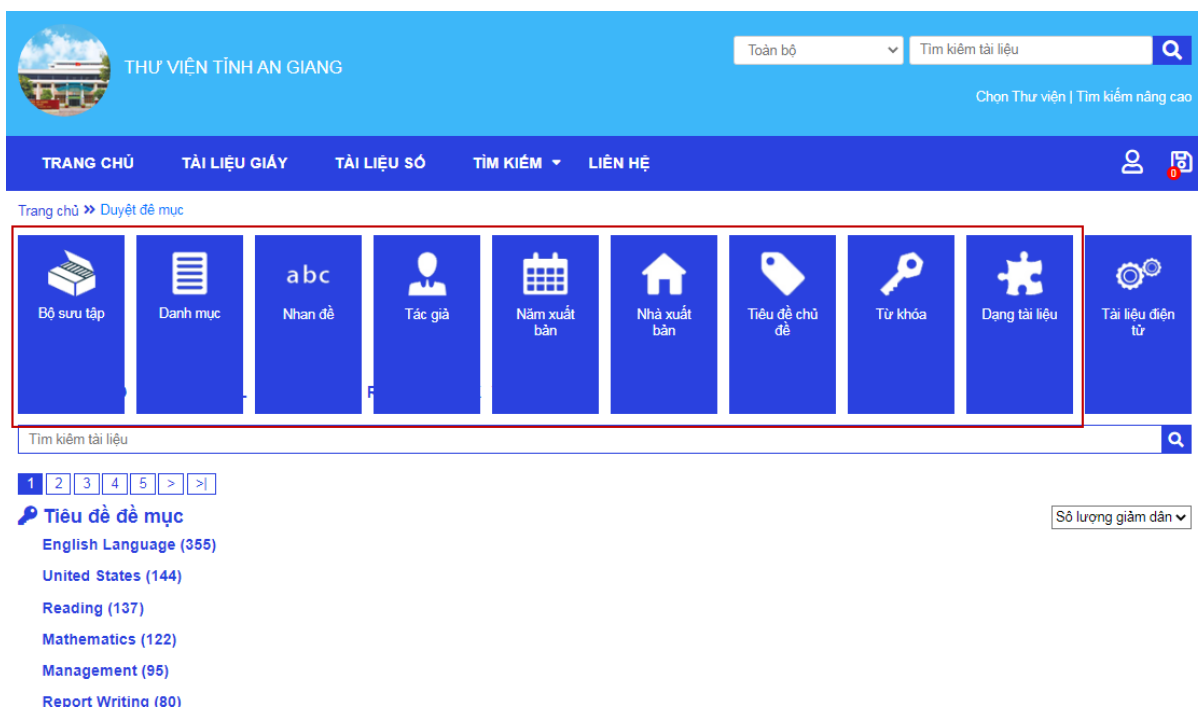
❖ **Bước 3:** Nhấn nút “*Tìm kiếm*” để xem kết quả.



## 5. Tìm kiếm theo các đề mục

### 4.1 Khai thác tài liệu giấy

- ❖ **Bước 1:** Bạn đọc click chọn 1 trong các đề mục cần tìm kiếm: danh mục, nhan đề, tác giả ...



THƯ VIỆN TỈNH AN GIANG

Toàn bộ | Tìm kiếm tài liệu

Chon Thư viện | Tìm kiếm nâng cao

TRANG CHỦ | TÀI LIỆU GIẤY | TÀI LIỆU SỐ | TÌM KIẾM | LIÊN HỆ

Trang chủ » Duyệt đề mục

Bộ sưu tập | Danh mục | Nhan đề | Tác giả | Năm xuất bản | Nhà xuất bản | Tiêu đề chủ đề | Từ khóa | Dạng tài liệu | Tài liệu điện tử

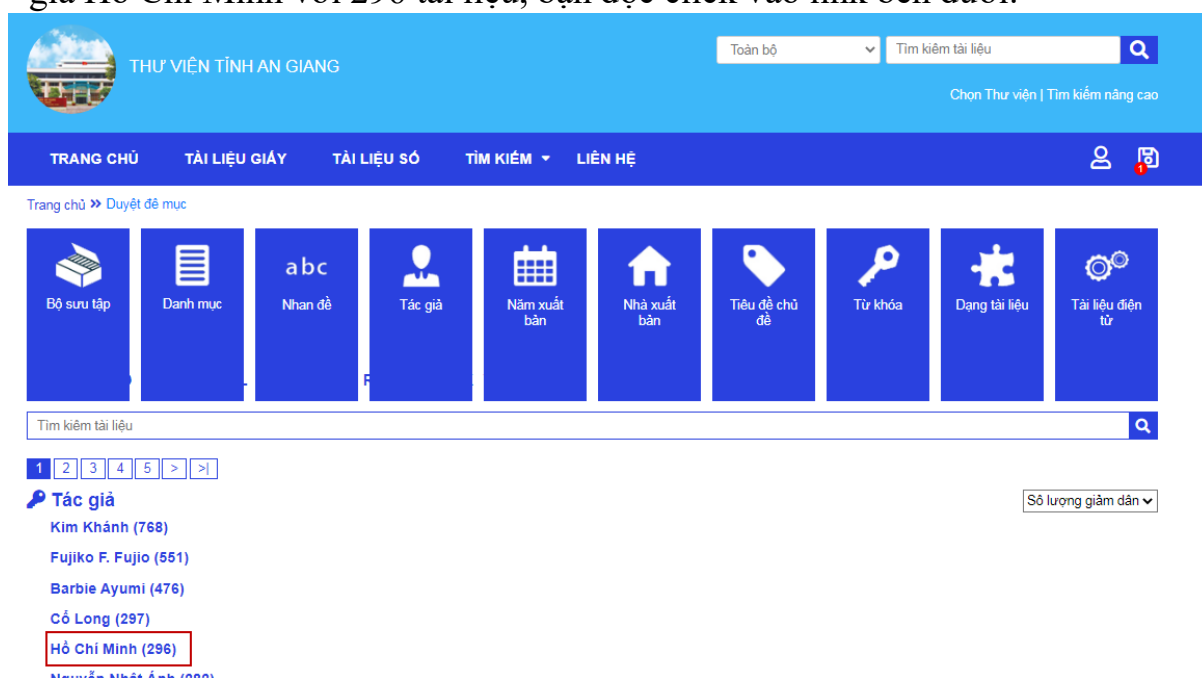
Tìm kiếm tài liệu

1 | 2 | 3 | 4 | 5 | > | >|

**Tiêu đề đề mục** | Số lượng giảm dần

- English Language (355)
- United States (144)
- Reading (137)
- Mathematics (122)
- Management (95)
- Report Writing (80)

- ❖ **Bước 2:** Hệ thống sẽ hiển thị kết quả toàn bộ dữ liệu tương ứng với mục bạn đọc đã chọn  
*Ví dụ:* Ở mục tác giả, bạn đọc muốn tìm toàn bộ tài liệu liên quan đến tác giả Hồ Chí Minh với 296 tài liệu, bạn đọc click vào link bên dưới.



THƯ VIỆN TỈNH AN GIANG

Toàn bộ | Tìm kiếm tài liệu

Chon Thư viện | Tìm kiếm nâng cao

TRANG CHỦ | TÀI LIỆU GIẤY | TÀI LIỆU SỐ | TÌM KIẾM | LIÊN HỆ

Trang chủ » Duyệt đề mục

Bộ sưu tập | Danh mục | Nhan đề | Tác giả | Năm xuất bản | Nhà xuất bản | Tiêu đề chủ đề | Từ khóa | Dạng tài liệu | Tài liệu điện tử

Tìm kiếm tài liệu

1 | 2 | 3 | 4 | 5 | > | >|

**Tác giả** | Số lượng giảm dần

- Kim Khánh (768)
- Fujiko F. Fujio (551)
- Barbie Ayumi (476)
- Cô Long (297)
- Hồ Chí Minh (296)**
- Nguyễn Nhật Ánh (292)

- ❖ **Bước 3:** Bấm trực tiếp vào đường link để xem chi tiết số lượng tài liệu.



The screenshot shows the search results page for 'Hồ Chí Minh'. The search bar at the top contains 'ọc theo: Hồ Chí Minh'. The results are displayed in a grid format. The first result is 'Văn Hồ Chủ tịch : Tác phẩm chọn lọc - dùn...' with author 'Tác giả : Hồ Chí Minh ; Huỳnh Lý giới thiệu, chọn lọc, chú thích' and publisher 'Nhà xuất bản : Giáo dục' from 1971. The second result is 'Quyết tâm giải phóng miền Nam Việt nam, ...' with author 'Tác giả : Hồ Chí Minh' and publisher 'Nhà xuất bản : Sự Thật' from 1971. The third result is 'Việt Nam thân yêu : Tập thơ chọn lọc/ H...' with author 'Tác giả : Hồ Chí Minh, Tố Hữu, Huy Cận, ... ; Tuyển chọn: Nguyễn Hữu Tường, Nguyễn Trung Tĩnh' and publisher 'Nhà xuất bản : Giáo dục' from 1971. The fourth result is 'Rạng rã dân tộc vẻ vang giống nòi/ Hồ...' with author 'Tác giả : Hồ Chí Minh' and publisher 'Nhà xuất bản : Bộ nội vụ Xb' from 1971. The left sidebar shows filters for 'Đối Tượng - Vị Trí' and 'Tác Giả'.

### Khai thác nội dung số (Đọc sách, xem video, hình ảnh, âm thanh)

- ❖ **Bước 1:** Chọn menu → tìm kiếm → theo các đề mục → tài liệu điện tử (Cách 2 là có thể gõ tìm kiếm các loại tài liệu số).

The screenshot shows the library website's main menu. The 'Tài liệu điện tử' (Digital Resources) menu item is highlighted with a red box. Below the menu, there is a search bar and a 'Số lượng giảm dần' (Sort by) dropdown. The footer contains the library's name 'Thư Viện Tỉnh An Giang © 2023.', address 'Địa chỉ : 16 Lê Triệu Kiệt, P. Mỹ Bình, Thành phố Long Xuyên, An Giang', phone number 'Điện thoại : (0296) 3 954184 - 3 727140', and current statistics: 'Đang truy cập: 1', 'Tổng truy cập: 126830', and 'Hôm nay: 21'.

- ❖ **Bước 2:** Bạn đọc có thể xem chi tiết tất cả các dạng tài liệu điện tử: sách điện tử, sách nói, hình ảnh, phim ảnh.

+ Xem sách điện tử:

The screenshot shows the website interface for the An Giang Provincial Library. At the top, there is a search bar with the text "Toàn bộ" and "Tìm kiếm tài liệu". Below the search bar, there are navigation tabs: "TRANG CHỦ", "TÀI LIỆU GIẤY", "TÀI LIỆU SỐ", "TÌM KIẾM", and "LIÊN HỆ". The main content area displays search results for digital books. On the left, there are filters for "Đối Tượng - Vị Trí", "Dạng Tài Liệu", and "Tác Giả". The "Dạng Tài Liệu" filter is expanded, showing "Tài Liệu Sách Điện Tử (433)". The search results are displayed in a grid format, showing four book covers with their titles and publication details. The first book is "Lịch sử cuộc kháng chiến chống thực dân Pháp và Đế quốc Mỹ của Quân dân An Giang", published in 1986. The second book is "An Giang kháng chiến T.1", published in 1986. The third book is "Bài nói của Chủ tịch Trường Chinh với cán bộ và đại biểu quần chúng An Giang", published in 1985. The fourth book is "Tỉnh Biên đất và người: Tuyển tập...", published in 1985.

### Giao diện kết quả sách điện tử

#### ❖ Bước 3: bấm trực tiếp vào nhan đề để xem nội dung sách điện tử

The screenshot shows the digital book viewer interface. The top navigation bar is the same as in the previous screenshot. The main content area displays the book cover for "An Giang kháng chiến T.1". The book cover is red and black with the text "An Giang KHANG CHIEN" in large letters. The viewer interface includes a search bar, a zoom level of 126%, and a page number of 1/133. The book cover is displayed in a large format, allowing users to view the content of the digital book.


### Giao diện xem sách điện tử

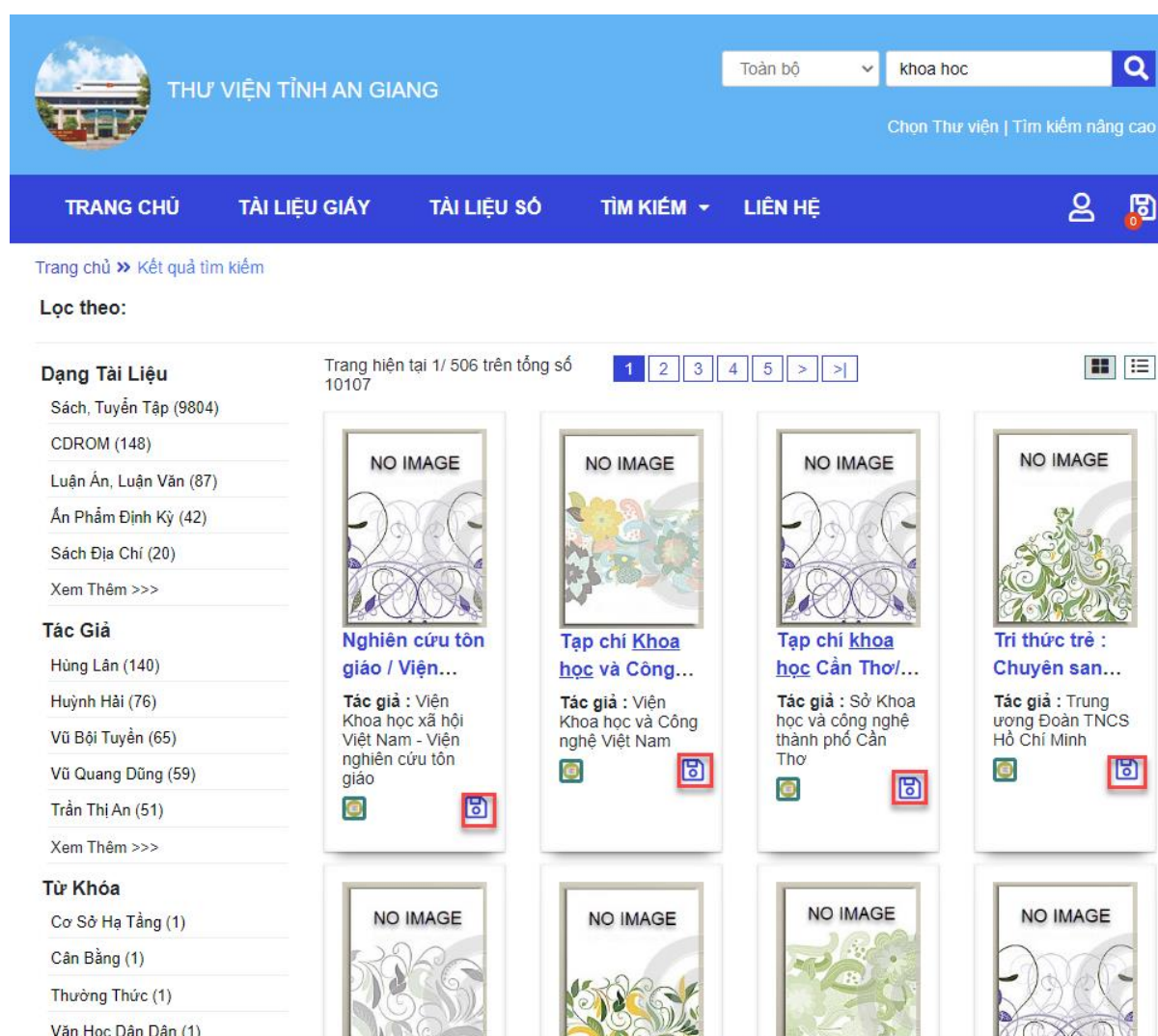
+ Tương tự xem video, hình ảnh, âm thanh



## 6. Tạo danh sách yêu thích, đánh giá nội dung, đặt chỗ tài liệu

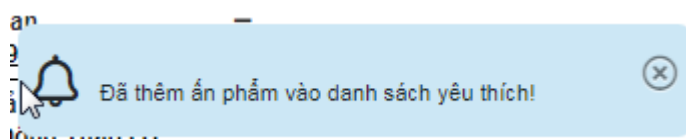
### ➤ Tạo danh sách yêu thích:

- ❖ **Bước 1:** Chọn sách muốn đưa vào danh sách yêu thích.
- ❖ **Bước 2:** Click chọn biểu tượng  bên dưới sách để đưa vào danh sách chọn.

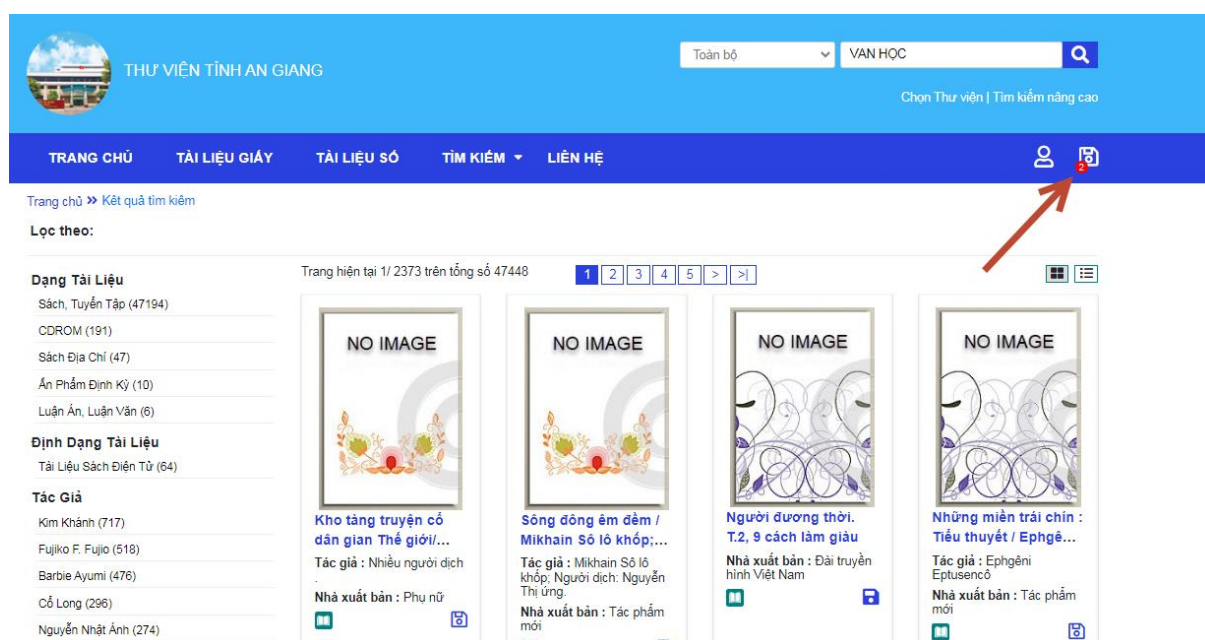


Hình 6: Giao diện kết quả tìm kiếm

- ❖ **Bước 3:** Khi nhấn chọn tài liệu yêu thích hệ thống sẽ báo “*Đã thêm ấn phẩm vào danh sách yêu thích*”



- ❖ **Bước 4:** Để xem lại danh sách đã lưu, bạn đọc chọn icon góc phải màn hình để xem.



- ❖ **Bước 5:** Xem danh sách đã lưu.

Duyệt đề mục >> Duyệt sách yêu thích

Trang hiện tại 1/ 1 trên tổng số 2




← Trở lại

✉ Gửi Email

🗑 Xoá danh sách

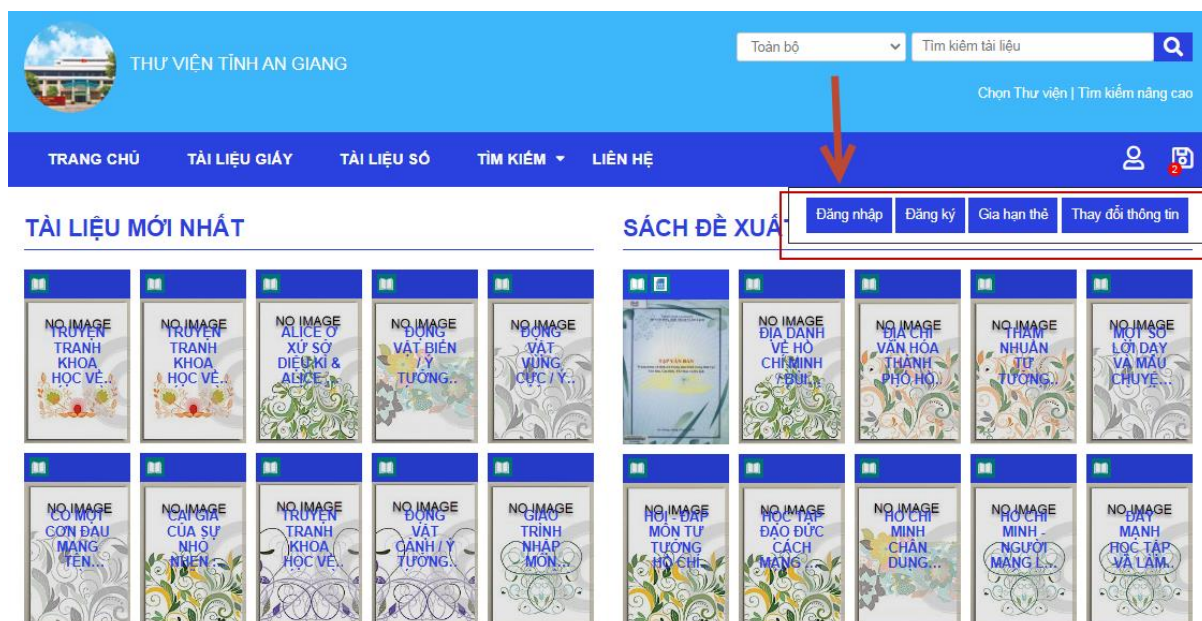
🖨 In danh sách

### Hình 7: Giao diện xem danh sách yêu thích.

- ❖ **Bước 6:** Để xoá sách khỏi danh sách yêu thích, bạn đọc có thể chọn  bên cạnh tên mỗi sách.

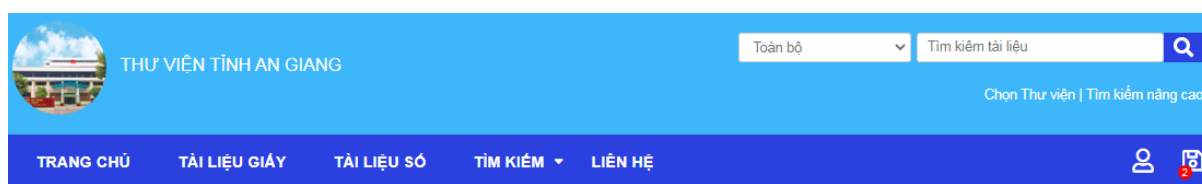
## 7. Đăng nhập OPAC

- ❖ **Bước 1:** Chọn biểu tượng  góc bên phải màn hình → *Đăng nhập*



❖ **Bước 2:** Bạn đọc nhập số thẻ và mật khẩu để đăng nhập ( chỉ dành cho bạn đọc đã có tài khoản )

Bước 2.1 Đối với bạn đọc chưa có mã số thẻ, bạn đọc bấm vào đường link “ Bấm vào đây” để đăng ký làm thẻ online ( các bước thao tác tương tự mục 8 )



TÊN ĐĂNG NHẬP : \*

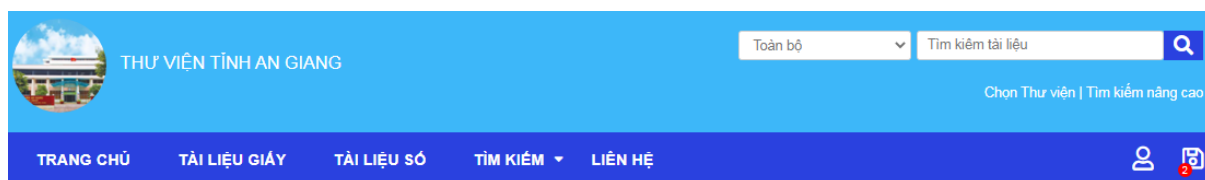
  

MẬT KHẨU : \*

  
 Duy trì đăng nhập  
  

**Nếu bạn chưa có tài khoản hãy đăng ký [Bấm vào đây](#)**  
**Nếu bạn đã có thẻ muốn thay đổi đặt mật khẩu lần đầu tiên [Bấm vào đây](#)**

Bước 2.2 Đối với bạn đọc đã có mã số thẻ, bạn đọc “Bấm vào đây” để cập nhật mật khẩu.



TÊN ĐĂNG NHẬP : \*

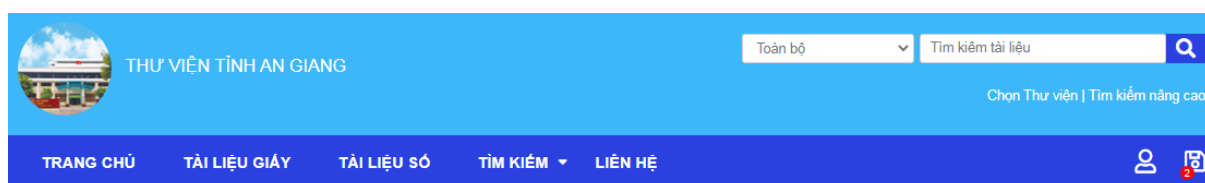
MẬT KHẨU : \*

  
 Duy trì đăng nhập  
  

Nếu bạn chưa có tài khoản hãy đăng ký [Bấm vào đây](#)  
Nếu bạn đã có thẻ muốn thay đổi đặt mật khẩu lần đầu tiên [Bấm vào đây](#)

***Bước 2.3:*** Bạn đọc nhập Số thẻ, Ngày sinh, mật khẩu và xác nhận mật khẩu → Lưu

***Lưu ý:*** Nhập mật khẩu gồm dãy ký tự chữ cái và số



SỐ THẺ : \*

NGÀY SINH : \*

MẬT KHẨU : (Nhiều hơn 3 ký tự) \*



  

Yếu


NHẬP LẠI MẬT KHẨU : \*





TRANG CHỦ   TÀI LIỆU GIẤY   TÀI LIỆU SỐ   TÌM KIẾM ▾   LIÊN HỆ   PHAN KHÁNH HÙNG  

Home >> Thông tin cá nhân



**PHAN KHÁNH HÙNG**

- Thông tin cá nhân
- Ấn phẩm Đặt chỗ
- Ấn phẩm Đặt mượn
- Ấn phẩm đang mượn
- Gia hạn ấn phẩm
- Ấn phẩm đã mượn
- Tin nhắn

Ấn phẩm đang mượn

STT	NHAN ĐỀ SÁCH	NGÀY MƯỢN	HẠN TRẢ	GHI CHÚ

## 8. Đăng ký mượn

- ❖ **Bước 1:** Bạn đọc đăng nhập vào trang tra cứu OPAC ( thao tác mục 8)
- ❖ **Bước 2:** Tiếp theo tìm kiếm ấn phẩm tương tự như mục 1
- ❖ **Bước 3:** Chọn ấn phẩm để xem chi tiết



 Sách, tuyển tập

**Kho tàng truyện cổ dân gian Thế giới/ Nhiều người dịch . T.6, Con Ngỗng vàng**

Tác giả : Nhiều người dịch .  
 Nhà xuất bản : Phụ nữ  
 Nơi xuất bản : H.  
 Mô tả vật lý : 134tr. ; 19cm  
 Chủ đề : 1. Nước ngoài. 2. Truyện cổ tích. 3. Văn học dân gian.

Chia sẻ




Hiện thị MARC

### Thông tin xếp giá

Thư viện	Kho lưu trữ/vị trí kệ	Ký hiệu	Trạng thái	Đăng ký mượn
Thư Viện Tỉnh An Giang	Kho Mượn	MV.008121	Sẵn sàng phục vụ (Đọc/Mượn)	<span style="background-color: #c00000; color: white; padding: 2px 5px; border-radius: 3px;">Mượn</span>

- ❖ **Bước 4:** Bấm Mượn  
*Lưu ý:* Chỉ đăng ký mượn được với những ấn phẩm có trạng thái Sẵn sàng phục vụ
- ❖ **Bước 5:** Chọn đăng ký mượn về nhà hoặc tại chỗ



Sách, tuyển tập

### Kho tàng truyện cổ dân gian Thế giới/ Nhiều người dịch . T.6, Con Ngỗng vàng


Tác giả : Nhiều người dịch .  
Nhà xuất bản : Phụ nữ  
Nơi xuất bản : H.  
Mô tả vật lý : 134tr. ; 19cm  
Chủ đề : 1. Nước ngoài. 2. Truyện cổ tích. 3. Văn học dân gian.

Đăng Ký Mượn!

Vui lòng chọn!

MƯỢN TẠI CHỖ MƯỢN VỀ NHÀ HỦY


Chia sẻ



Hiện thị MARC

**Thông tin xếp giá**

Thư viện	Kho lưu trữ/vị trí kệ	Ký hiệu	Trạng thái	Đăng ký mượn
Thư Viện Tỉnh An Giang	Kho Mượn	MV.008121	Sẵn sàng phục vụ (Đọc/Mượn)	Mượn



Sách, tuyển tập

### Kho tàng truyện cổ dân gian Thế giới/ Nhiều người dịch . T.6, Con Ngỗng vàng


Tác giả : Nhiều người dịch .  
Nhà xuất bản : Phụ nữ  
Nơi xuất bản : H.  
Mô tả vật lý : 134tr. ; 19cm  
Chủ đề : 1. Nước ngoài. 2. Truyện cổ tích. 3. Văn học dân gian.

Thông báo!

Đăng ký mượn thành công!

OK

Chia sẻ



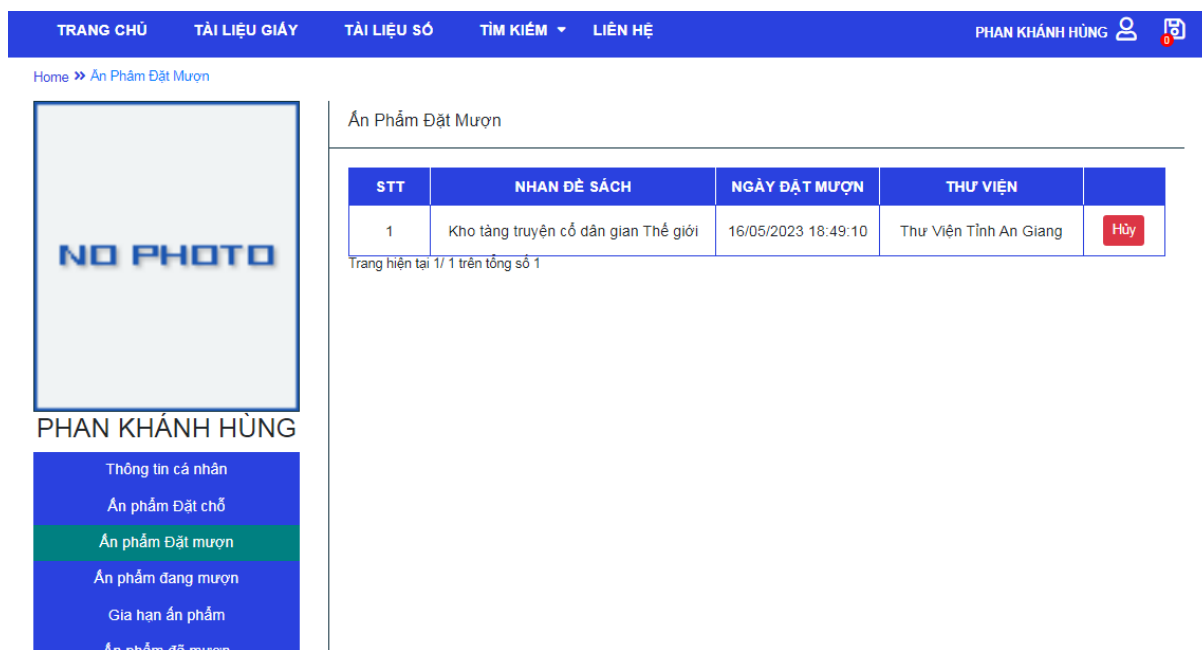
Hiện thị MARC

**Thông tin xếp giá**

Thư viện	Kho lưu trữ/vị trí kệ	Ký hiệu	Trạng thái	Đăng ký mượn
Thư Viện Tỉnh An Giang	Kho Mượn	MV.008121	Sẵn sàng phục vụ (Đọc/Mượn)	Mượn

### Giao diện đăng ký mượn thành công

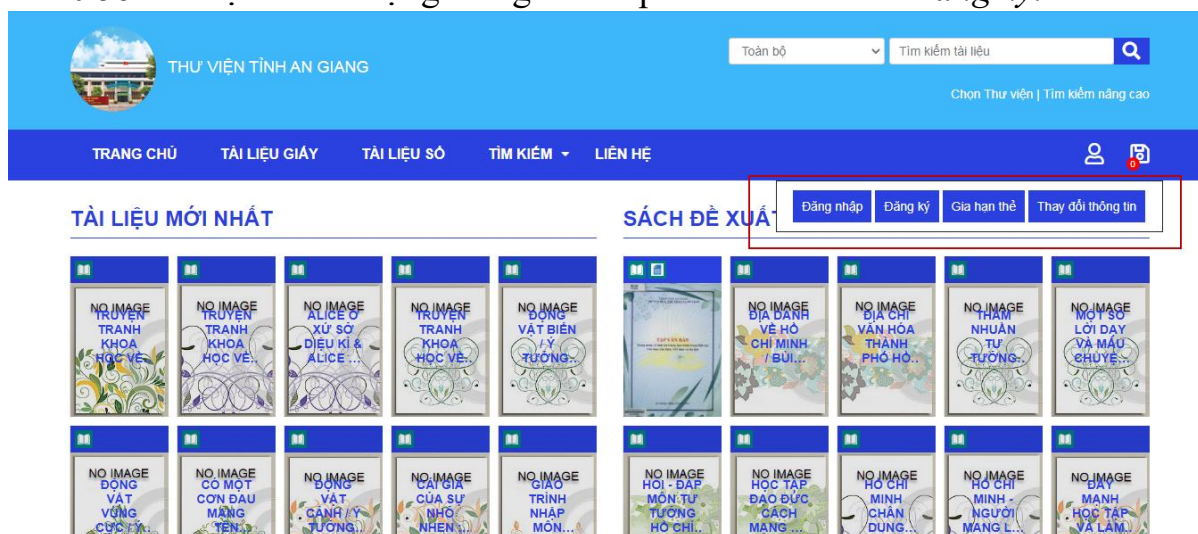
- ❖ **Bước 6:** Bạn đọc có thể xem lại ấn phẩm đã đăng ký mượn trong trang cá nhân.



**Giao diện ấn phẩm đã đăng ký mượn**

**9. Đăng ký làm thẻ bạn đọc online (Bạn đọc tự đăng ký)**

❖ **Bước 1:** Chọn biểu tượng  góc bên phải màn hình → *Đăng ký*.



**Hình 9: Giao diện chọn nút đăng ký.**

❖ **Bước 2:** Bạn đọc nhập đầy đủ thông tin rồi nhập “Mã xác nhận” → “Đăng ký”.

THƯ VIỆN TỈNH AN GIANG

Trang chủ | Tài liệu giấy | Tài liệu số | Tìm kiếm | Liên hệ

Nhập thông tin đăng ký thẻ bạn đọc (Enter User Sign-up Information)

Chon Thư viện (Select Library): Thư Viện Tỉnh An Giang

NGƯỜI LỚN | TRẺ EM

Họ và tên Full Name\*: TRẦN QUANG PHÚC TEST BD

Ngày sinh Date of birth\*: 16/05/2000

Dân tộc Ethnic\*: Kinh

CMND/Passport ID Card\*: 988766545323

Nghề nghiệp Job\*: nv

Email\*: phuc235@gmail.com

Chỗ ở hiện tại Address Home\*: TD

Giới tính:  Nam/Male  Nữ/Female

Quốc tịch Nationality\*: Vietnam

Nơi cấp Issued Department\*: Đắk Lắk

Trình độ Education\*: Đại học

Điện thoại Phone\*: 0968686868

Mã xác nhận Code\*: TAV26

Đăng ký

**Hình 10: Giao diện đăng ký làm thẻ bạn đọc**

❖ **Bước 3:** Sau khi đăng ký thành công hệ thống hiển thị thông báo.

THƯ VIỆN TỈNH AN GIANG

Trang chủ | Tài liệu giấy | Tài liệu số | Tìm kiếm | Liên hệ

THÔNG BÁO

→ Bạn đã đăng ký thành công!  
→ Xin vui lòng liên hệ với thủ thư tại quầy để chụp hình và nhận thẻ!

Lưu ý:

- Sau thời hạn 10 ngày nếu không đến nhận thẻ, hệ thống sẽ tự động hủy thông tin bạn đã đăng ký.
- Liên hệ
- Địa chỉ: 16 Lê Triệu Kiệt - Mỹ Bình - Tp Long Xuyên
- Mã đăng ký làm thẻ: **S2016**.
- Cảm ơn bạn đã sử dụng dịch vụ.

Đóng

Nhập mã xác nhận (Code): 9L167

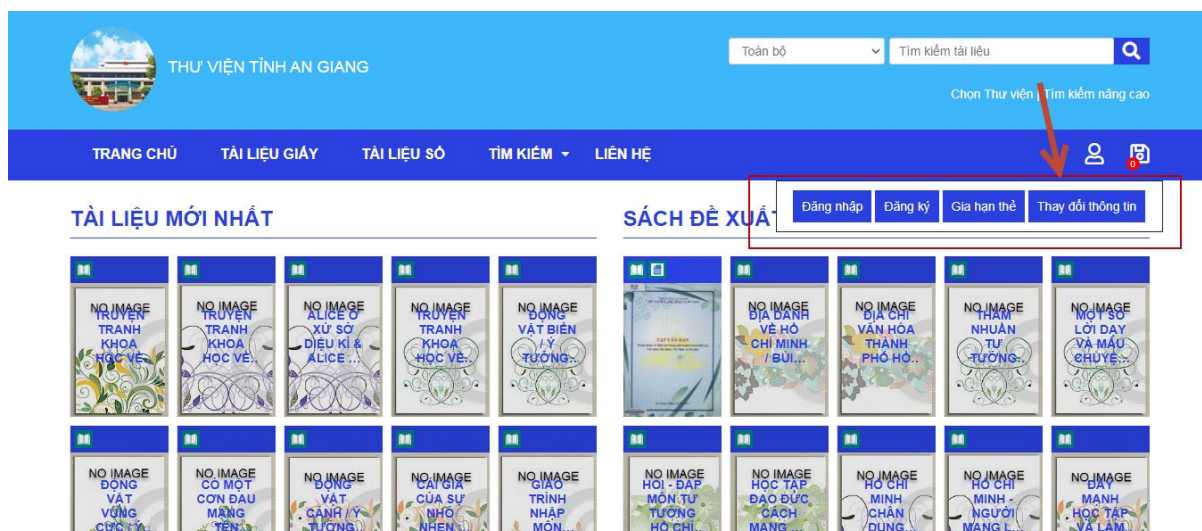
Đăng ký thành công!

**Hình 11: Giao diện đăng ký thành công**

**Lưu ý:**

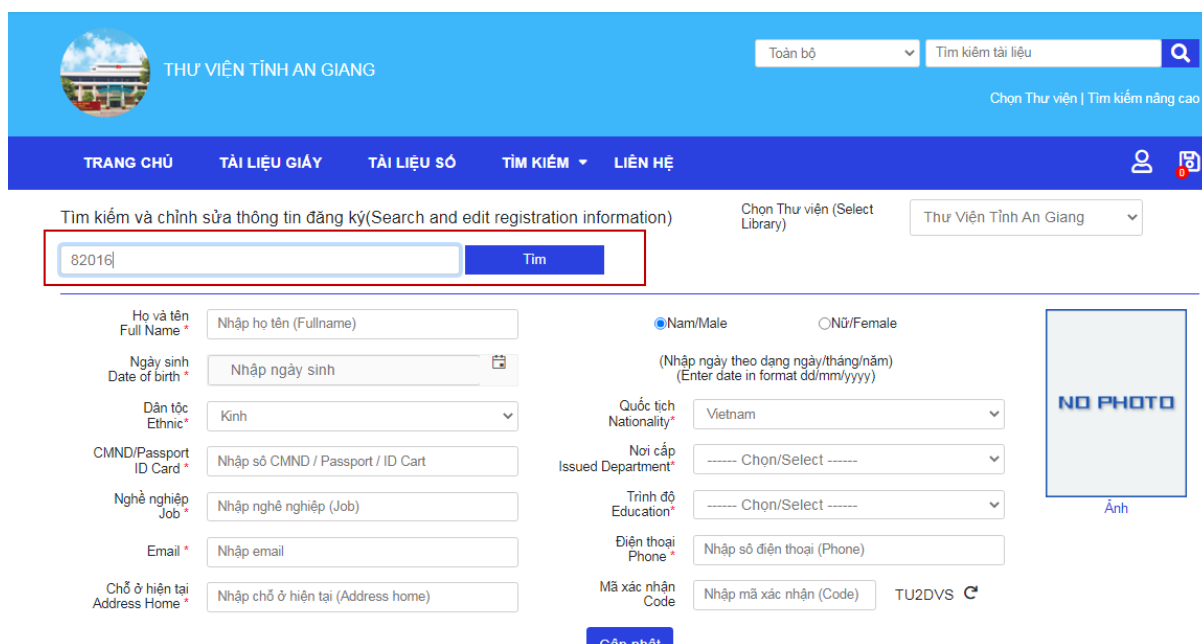
Chọn nhóm đối tượng đăng ký “*Người lớn*”, “*Trẻ em*” khi nhập.

**Bước 5.1:** Trong trường hợp người dùng nhập sai thông tin hoặc thông tin bị thiếu có thể bấm vào ô thay đổi thông tin để chỉnh sửa lại thông tin.



**Hình 12: Giao diện chọn thay đổi thông tin**

**Bước 5.2:** Nhập mã Đăng ký thẻ tạm thời và bấm Tìm.



**Hình 13: Giao diện nhập mã đăng ký tạm thời**

**Bước 5.3:** Sau khi bấm tìm hệ thống hiển thị kết bạn đọc chỉnh sửa thông tin và bấm cập nhật.

THƯ VIỆN TỈNH AN GIANG

Trang Chủ | Tài liệu giấy | Tài liệu số | Tìm kiếm | Liên hệ


Chọn Thư viện (Select Library) Thư Viện Tỉnh An Giang

Tim kiếm và chỉnh sửa thông tin đăng ký(Search and edit registration information)

Nhập mã thẻ tạm thời

Họ và tên Full Name*	TRẦN QUANG PHÚC TEST BD	<input checked="" type="radio"/> Nam/Male <input type="radio"/> Nữ/Female	
Ngày sinh Date of birth*	16/05/2000	(Nhập ngày theo dạng ngày/tháng/năm) (Enter date in format dd/mm/yyyy)	
Dân tộc Ethnic*	Kinh	Quốc tịch Nationality*	Vietnam
CMND/Passport ID Card*	988766545323	Nơi cấp Issued Department*	An Giang
Nghề nghiệp Job*	nv	Trình độ Education*	Cao học
Email*	phuc235@gmail.com	Điện thoại Phone*	0968686868
Chỗ ở hiện tại Address Home*	TD	Mã xác nhận Code	<input type="text" value="Nhập mã xác nhận (Code)"/> <input type="button" value="XATIEA"/>

## 10. Đăng ký gia hạn thẻ online (Bạn đọc tự gia hạn)

❖ **Bước 1:** Chọn biểu tượng  góc bên phải màn hình → *Gia hạn thẻ*.

THƯ VIỆN TỈNH AN GIANG

Trang Chủ | Tài liệu giấy | Tài liệu số | Tìm kiếm | Liên hệ

Đăng nhập | Đăng ký | **Gia hạn thẻ** | Thay đổi thông tin

TÀI LIỆU MỚI NHẤT

SÁCH ĐỀ XUẤT

❖ **Bước 2:** Nhập thông tin gồm: số thẻ, ngày sinh → bấm Đăng ký Gia hạn

The screenshot shows the top navigation bar of the library website. The header includes the library logo and name 'THƯ VIỆN TỈNH AN GIANG', a dropdown menu set to 'Toàn bộ', and a search bar with 'Tìm kiếm tài liệu'. Below the header is a menu with 'TRANG CHỦ', 'TÀI LIỆU GIẤY', 'TÀI LIỆU SỐ', 'TÌM KIẾM', and 'LIÊN HỆ'. The main content area displays a registration form with the following fields: 'MÃ SỐ THẺ : \*' with the value 'M.8756', and 'NGÀY SINH : \*' with the value '12/11/1991'. A blue button labeled 'Đăng ký gia hạn' is positioned below the date field. A red text message reads 'Nếu bạn chưa có tài khoản hãy [Bấm vào đây](#)'. The footer contains 'Thư Viện Tỉnh An Giang © 2023.' and 'Hướng dẫn sử dụng | Thông tin hỗ trợ'.

**Hình 14: Giao diện đăng ký gia hạn**

This screenshot shows the same registration form as Figure 14, but with empty input fields. The 'MÃ SỐ THẺ : \*' field contains the placeholder text 'Nhập số thẻ', and the 'NGÀY SINH : \*' field contains 'dd/mm/yyyy'. The 'Đăng ký gia hạn' button and the red text message are still present. A red-bordered notification box in the bottom right corner displays a bell icon and the text 'Đăng ký gia hạn thành công!'. The footer is identical to the previous figure.

**Hình 15: Giao diện thông báo đăng ký gia hạn thành công**